

●PanasonicリフォームClubは、独立・自営の会社が運営しています。●工事請負契約は、お客様とPanasonicリフォームClub運営会社との間で行われます。

PanasonicリフォームClub
リファイン所沢中央

0120-24-2221

年に1度は住まいをチェックしましょう。 やってよかった大掃除

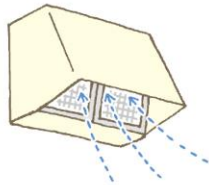
12月13日は
大掃除の日

住まいの傷みを早期発見することで、メンテナンス費用を抑えることができます。
大掃除と一緒にチェックすれば手間が省けます。整った住まいで新しい年をお迎えしましょう。

換気扇

吸い込みをチェック。
ついでに油污れ掃除。


キッチンペーパー等(軽い紙)を換気扇の表面近くに掛け、紙が吸い寄せられればOK。



キッチン・洗面台

水漏れをチェック。
収納の片づけもおこないましょう。

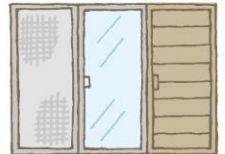
排水管、特に配管同士の継ぎ目部分を触り、漏れていないかを確認しましょう。



サッシ・網戸・雨戸

網戸の破れはない？
開け閉めはスムーズ？

台風時に家を守るためにも事前にチェック。いざという時、雨戸が閉まらないと困ります。



外回り

外壁のひび割れ、
雨といのつまりをチェック。

ひび割れは建物の傾きが原因のことも。雨といのつまりは、建物本体に影響することもある！



火災感知器など

作動するかチェック。
ついでに天井を払って。

テストして音が鳴るか、交換年数を越えてないか確認。

※交換推奨年数10年又は15年(機種により異なります。)



照明

ガタツキをチェック。
ホコリも払いましょう。

地震等に備え、取り付け部分のガタツキやゆるみがないか確認を。



気になる箇所を発見したら、早めに当店にご相談ください。

不具合があれば知らせてくれるのも安心
汚れにくい設備で、大掃除がぐんとカンタンに。

ラク
テク

キッチン

エラーメッセージに注目！
早めの対策を

モーターの故障のおそれなどを点滅でお知らせします。



悩みの種のレンジフードもひと拭きでキレイに「ほっとクリーンフード」

ファンに付着した油を自動で吹き飛ばすから、ファン掃除は10年間不要※

バスルーム

フィルターの掃除の時期を点灯でお知らせします。



いやなカビがつきにくいからお掃除がラク「カビシャット暖房換気乾燥機」浴室内を乾燥。循環気流でカビを抑制。

トイレ

お湯が不足して洗浄できない状態を、点滅でお知らせ。



自動でお掃除するから大掃除もカンタン「激落ちバブル」流すたび、泡と水流で、汚れをしっかりと落とす。

※ファンは10年に1回、プレートは1年に1回のお手入れが必要です。使用状況によりお手入れ頻度は変わります。

詳しくは [バス・トイレ…https://sumai.panasonic.jp/rakuteku/](https://sumai.panasonic.jp/rakuteku/)
[キッチン…http://sumai.panasonic.jp/kitchen/](http://sumai.panasonic.jp/kitchen/)

まずは、ご検討いただけるよう資料をお届けいたします

住まいの点検や不具合のご相談なら、おまかせ！

資料請求お問い合わせは当ショップまで



リフォームのことならお気軽にショップへご来店ください。

リフォームで解決！あなたの街のPanasonicリフォームClubにおまかせください。